

Pregătiți-vă să votați în alegerile provinciale din Ontario!

Marcați buletinul de vot cu un X pe 2 iunie sau mai devreme.

Cine are dreptul să voteze

Pentru a vota în alegerile provinciale din Ontario, trebuie:

- să aveți 18 ani, împliniți inclusiv în ziua alegerilor;
- să fiți cetățean canadian; și
- să aveți domiciliu permanent în Ontario.





Înscriere

Confirmați, actualizați sau adăugați informațiile dumneavoastră pe lista de alegători până pe 23 mai, accesând eregistration.elections.on.ca.

Puteți să votați chiar dacă nu sunteți înscris. Vă adăugați informațiile când mergeți la vot în persoană.

Cardul informativ al alegătorului

Dacă sunteți pe lista de alegători, veți primi prin poștă un card informativ al alegătorului care indică când și unde să votați. Cardurile informative ale alegătorilor vor fi expediate începând cu data de 13 mai.

Voter Information Card Carte d'information de l'électeur	Return address: 1234 NORTH WALSINGHAM - SOUTH WALSINGHAM TOWNLINE RD CITY ON EOE OEO		
Vote on Election Day — June 2, 2022, 9 AM to 9 PM (ET) Vote on Election Day (FR) — 2 juin 2022, de 9 h à 21 h (HE)		 859-3956-20011-559312	
Your voting location Votre lieu de vote *1234 NORTH WALSINGHAM - SOUTH WALSINGHAM TOWNLINE RD TORONTO ON M4P 0C6		Your electoral district Votre circonscription électorale LEEDS—GRENVILLE—THOUSAND ISLANDS AND RIDEAU LAKES LEEDS—GRENVILLE— THOUSAND ISLANDS ET RIDEAU LAKES	JONATHAN SAMPLE 1234 NORTH WALSINGHAM - SOUTH WALSINGHAM TOWNLINE RD TORONTO ON M4P 0C5
Your registered address Votre adresse inscrite 1234 NORTH WALSINGHAM - SOUTH WALSINGHAM TOWNLINE RD TORONTO ON M4P 0C5		Poll Bureau de vote #####	
*Contact us about the accessibility of this location. *Veuillez nous contacter pour toute question concernant l'accessibilité de ce lieu de vote.			

Puteți vota chiar dacă nu primiți cardul informativ al alegătorului. Când mergeți la vot, trebuie să prezentați un act de identitate care să conțină atât numele dvs. cât și adresa curentă de domiciliu.

Accesați elections.on.ca sau descărcați aplicația Elections Ontario, pentru a consulta lista completă cu datele alegerilor și adresele secțiilor de votare din circumscripția dvs. electorală.

Acte de identitate valabile pentru putea a vota

Aveți un card informativ al alegătorului?

Dacă DA—aduceți un act de identitate care să conțină numele dvs.

Dacă NU—aduceți un act de identitate care să conțină atât numele dvs. cât și adresa dvs. de domiciliu

Puteți utiliza copii electronice ale actelor dvs. de identitate, care pot fi imprimate sau prezentate pe un dispozitiv mobil.

Nu se cer acte de identitate cu fotografie. Nu este necesar să furnizați nicio informație despre genul dvs. sau expresia de gen când mergeți să votați.

Exemple de acte de identitate acceptate:

- permis de conducere auto eliberat de autoritățile din Ontario
- card de identitate cu fotografie eliberat de provincia Ontario
- extras de cont de credit
- factură de întreținere
- contract de închiriere
- foaie matricolă

Consultați lista actelor de identitate acceptate pentru a vota în persoană accesând elections.on.ca/id-requirements.

Veniți să lucrați pentru noi

Aplicați pentru a lucra în aceste alegeri electorale!

Dacă aveți 16 ani sau mai mult, puteți să aplicați pentru a lucra în calitate de funcționar electoral în timpul votului anticipat sau în ziua alegerilor. Într-un astfel de rol veți contribui la facilitarea procesului de votare pentru toată lumea.

Toate posturile sunt remunerate și vor fi implementate măsuri sanitare suplimentare pentru siguranța personalului.

Pentru informații suplimentare accesați jobs.elections.on.ca.

Aplicația *Elections Ontario*

Obțineți informații personalizate despre alegeri cu ajutorul noii noastre aplicații mobile!

Descărcați aplicația *Elections Ontario* și creați-vă cont pentru a accesa:

- O versiune scanabilă a cardului informativ al alegătorului
- Lista completă a datelor alegerilor și a secțiilor de vot
- Notificări personalizabile cu privire la alegeri
- O listă a candidaților din circumscripția dvs. electorală

Votați mai devreme

- Prin poștă
 - Aplicați pentru a vota prin poștă la votebymail.elections.on.ca sau descărcați și imprimați formularul de aplicație la elections.on.ca
 - Elections Ontario trebuie să primească aplicația dvs. până pe data de 27 mai inclusiv, ora 18 (zona orară estică)
 - Pentru ca votul dvs. să fie luat în calcul, Elections Ontario trebuie să primească pachetul dvs. de vot prin corespondență completat până pe data de 2 iunie inclusiv, ora 18 (zona orară estică)
 - Actele de identitate necesare pentru a vota prin poștă sunt diferite. Puteți găsi informații suplimentare accesând elections.on.ca/id-requirements
- La biroul directorului de scrutin
 - Biroul directorului de scrutin est biroul de vot local pentru circumscripția dvs. electorală
 - Votați în persoană la biroul directorului de scrutin între 5 mai și 1 iunie ora 18 (ora estică)
 - Adresa biroului directorului de scrutin figurează pe cardul informativ la alegătorului și o puteți accesa și la voterinformationsservice.elections.on.ca
- În perioada votului anticipat
 - Votați la oricare dintre secțiile pentru votare anticipată din circumscripția dvs. electorală între 19 mai și 28 mai între orele 10 și 20 (zona orară estică).
 - Consultați lista completă a secțiilor de votare și a datelor accesând voterinformationsservice.elections.on.ca

Votarea în ziua alegerilor

- Votați la secția de votare la care sunteți arondați pe data de 2 iunie, între orele 9 și 21 (zona orară estică).

- Secția de votare la care sunteți arondați figurează în cardul informativ al alegătorului, o găsiți folosind aplicația Elections Ontario sau accesând website-ul voterinformationsservice.elections.on.ca

Accesibilitate

Informații despre instrumentele vizând accesibilitatea și serviciile care vă sunt puse la dispoziție

La biroul directorului de scrutin:

- Utilizați tehnologiile de asistență pentru a vota între 21 mai și 1 iunie sau prin programare în ziua alegerilor
- Contactați telefonic biroul directorului de scrutin pentru a solicita o vizită la domiciliu sau posibilitatea de a vota în automobilul personal la secția de votare (*curbside voting*)
- Solicitați un transfer pentru a putea vota la o secție de votare care răspunde mai bine nevoilor dvs. în materie de accesibilitate

La secția dvs. de votare:

- Apelați la serviciile unui interpret de limbaj gestual american (ASL) iar noi vom acoperi costurile
- Utilizați dispozitivul dvs. mobil ca pe un instrument de accesibilitate
- Solicitați o lupă sau un buletin de vot în limbajul Braille
- Solicitați serviciile unui prieten, ale unei persoane de sprijin sau ale unui animal domestic utilitar pentru a primi asistență
- Obțineți instrucțiuni pentru a vota și informații în mai mult de 30 de limbi accesând elections.on.ca

În măsura posibilului, toate secțiile de votare trebuie să îndeplinească cerințele standard de accesibilitate pentru alegerile provinciale din Ontario (*Elections Ontario's Site Accessibility Standards*).

La cerere, vi se pot pune la dispoziție informații despre votare în formate alternative.

Pentru informații suplimentare în materie de accesibilitate la secția dvs. de votare și despre alte servicii, accesați elections.on.ca/accessible-voting.

COVID-19

Noi colaborăm cu biroul șefului serviciilor medicale (*Office of the Chief Medical Officer of Health*) pentru a oferi un mediu securizant pentru alegători și personalul care lucrează pentru alegeri. Pe lângă măsurile provinciale împotriva pandemiei de COVID-19, unitățile de sănătate publică și municipalitățile pot stabili alte măsuri de protecție sanitară împotriva pandemiei pe propriul teritoriu.

Când mergeți să votați, veți remarca că am adoptat măsuri de protecție pe baza celor mai temeinice informații la momentul respectiv—acestea pot să includă măști, distanțarea fizică, gel dezinfectant de mâini, și ecrane din plexiglas.

Contactați-ne

- Website: elections.on.ca
- Telefon: 1.888.668.8683
- TTY: 1.888.292.2312
- E-mail: info@elections.on.ca
- Twitter: @ElectionsON
- Facebook: ElectionsON
- Instagram: @electionson